

平成 26 年度 事業報告

公益社団法人として、健全かつ安定した事業運営を行い、公益目的事業で求められる収支相償に努めてまいりました。

シルバー人材センターを取りまく環境は社会情勢を反映して大変厳しい状況となっており、また消費税増税による景気後退が予想されましたが、契約金額で 1,721,361 円増の 476,084,669 円・配分金については 1,201,075 円増の 430,279,048 円で推移しています。

年間就業率につきましても、昨年度より 2.4%増の 88.8%の就業率となっています。

会員数は、3 月末現在で 1,201 名が登録されており、昨年度に比べ 54 名が減少しております。これは未就業会員や高年齢者会員等の退会によるものと考えられます。

普及啓発活動につきましては、シルバー啓発月間（10 月）に各地域において、地域委員等によりティッシュ約 1 万 2 千個を配布するとともに、就業開拓推進員による地域での啓発活動や中央公園においてボランティア清掃活動を実施致しました。

安全就業対策として、月 2 回の現場パトロールを安全対策委員により実施し、講習会につきましては「交通安全講習会」、技能講習として「植木剪定講習会」・「襖・障子張替講習会」を開催致しました。

適正就業対策として、適正かつ公平な就業機会を提供するため、適正就業に関する要綱に基づき、発注者・会員の協力を得ながらワークシェアリングを行い、一人でも多くの会員が就業できる体制を構築してまいりました。

請負になじまない指揮命令のある就業に関しましては、シルバー派遣事業への移行を行っているところです。

以上が、平成 26 年度の事業報告の概要です。

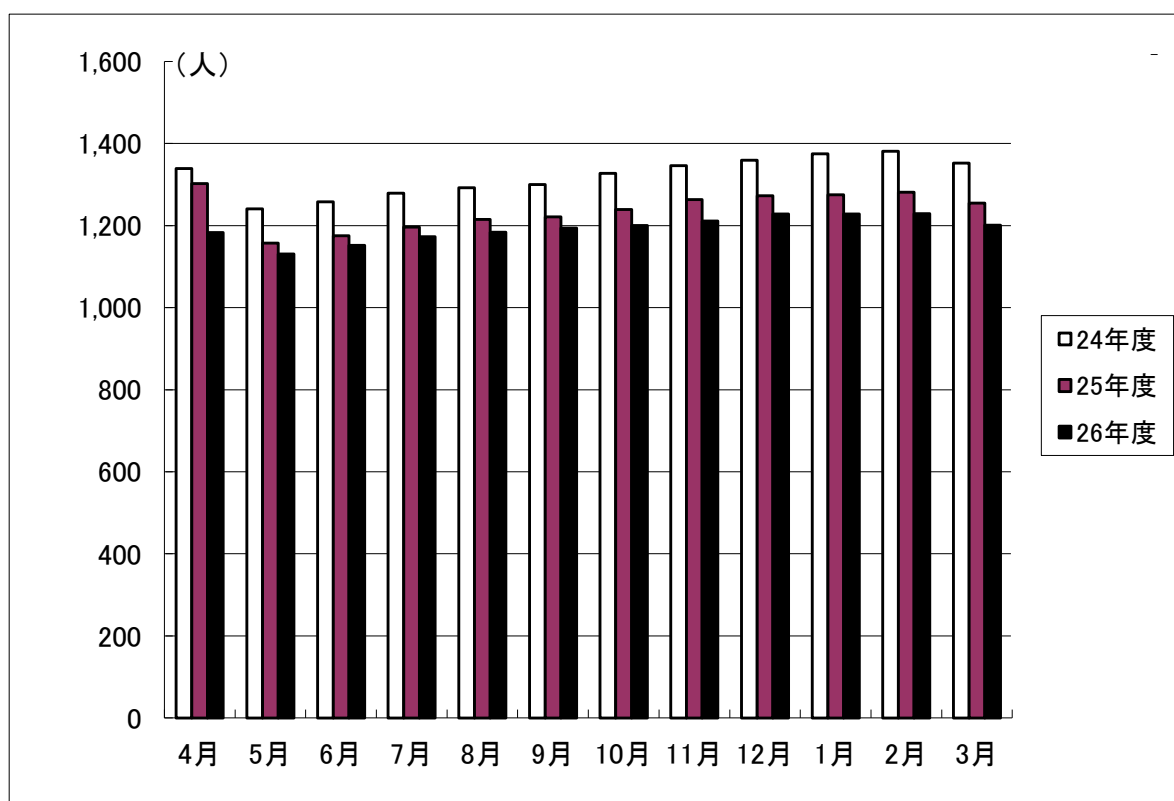
1. 会員状況

(1) 会員入・退会状況

(単位:人)

性別 会員数	男	女	計
前年度末会員数	864	391	1,255
入 会 員 数	133	71	204
退 会 員 数	171	87	258
平成27年3月末会員数	826	375	1,201

(2) 月別会員数の推移



(3) 年齢別・地域別会員数(平成27年3月31日現在)

(単位:人)

年 齢 地 域	60～64歳	65～69歳	70～74歳	75～79歳	80歳以上	計
中 央	6	13	15	7	2	43
城 内	6	24	20	11	2	63
浜	8	23	20	11	0	62
朝 陽	8	37	31	11	3	90
東 光	3	19	25	7	4	58
大 宮	9	26	22	10	4	71
旭	10	26	23	6	3	68
天神山・修斉・ 東葛城	5	28	16	8	5	62
太 田	8	32	24	7	0	71
春 木	7	27	16	7	0	57
大 芝	5	38	31	7	1	82
城 北	9	21	22	12	3	67
新 条	7	26	10	3	0	46
八木・八木北	5	23	19	8	2	57
八 木 南	5	26	29	10	3	73
山直北・城東	5	44	23	7	4	83
山直南・山滝	5	19	9	6	0	39
常 盤	6	28	23	7	1	65
光 明	6	16	18	3	1	44
計	123	496	396	148	38	1,201

(4) 希望職群別会員数(平成27年3月31日現在)

区分 希望職群	60～64歳		65～69歳		70～74歳		75～79歳		80歳以上		計			%
	男	女	男	女	男	女	男	女	男	女	男	女	計	
専門技術	3	0	10	2	10	2	2	0	0	0	25	4	29	2.4
技能	4	1	36	1	25	2	17	1	6	0	88	5	93	7.7
事務整理	5	8	16	9	12	6	3	1	3	1	39	25	64	5.3
施設管理	14	1	81	4	52	1	21	3	5	1	173	10	183	15.2
折衝外交	1	2	0	5	1	1	1	0	1	0	4	8	12	1.0
一般作業	46	28	180	108	172	64	62	20	15	3	475	223	698	58.1
サービス	0	9	1	25	0	39	1	15	0	3	2	91	93	7.7
その他	1	0	10	8	8	1	1	0	0	0	20	9	29	2.4
計	74	49	334	162	280	116	108	40	30	8	826	375	1,201	
%	10.2		41.3		33.0		12.3		3.2					100.0

(5) 職群別就業状況(平成27年3月31日現在)

区分 希望職群	契約件数 (件)	就業延人員		就業延時間 (時間)	契約金額	
		(人)	(%)		(円)	(%)
専門技術	0	0	0.0	0	0	0.0
技能	2,519	8,418	6.6	29,642	42,513,612	8.9
事務整理	39	224	0.2	1,061	1,002,822	0.2
施設管理	134	33,404	26.0	125,740	116,216,214	24.4
折衝外交	0	0	0.0	0	0	0.0
一般作業	1,413	82,757	64.5	319,899	308,662,444	64.9
サービス	34	3,443	2.7	7,986	7,689,577	1.6
その他	0	0	0.0	0	0	0.0
計	4,139	128,246	100.0	484,328	476,084,669	100.0

2. 事業実績

(1) 月別事業実績

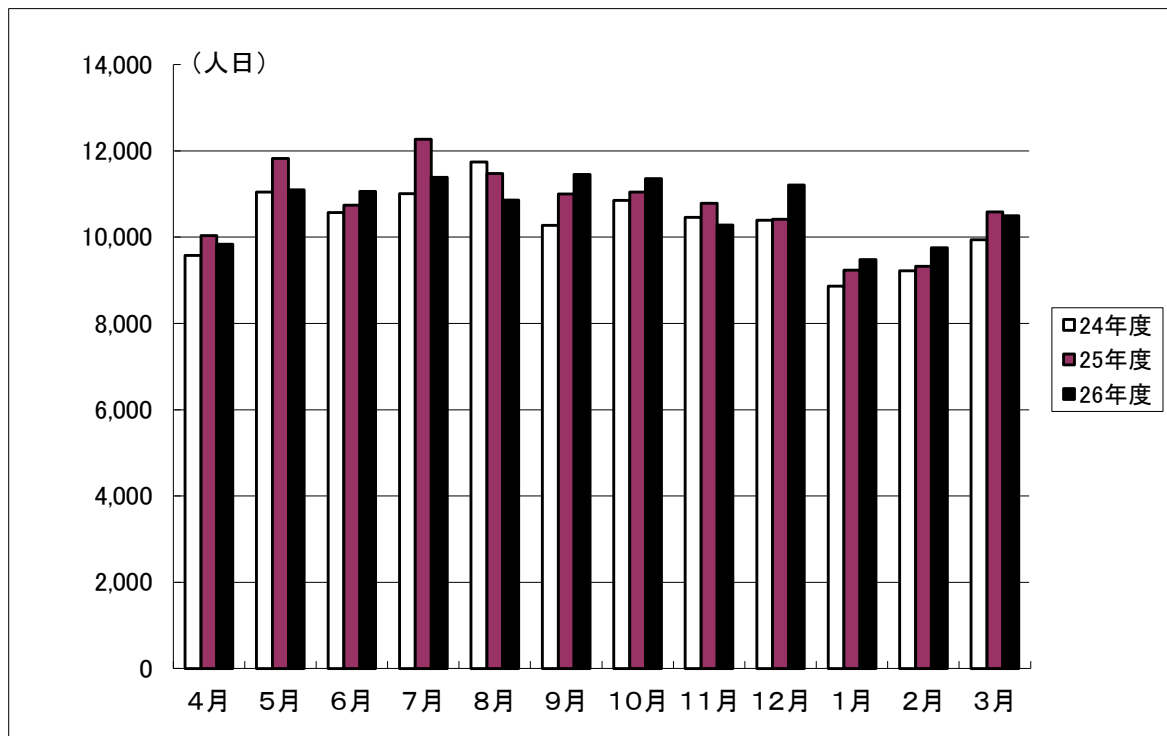
月別	区分	公民計	就業延時間 (時間)	就業延人員 (人日)	申込件数 (件)	受注件数 (件)	契約金額 (円)			就業実人員 (人)	
							配分金 (円)	事務費 (円)	材料費 (円)		
4月	公		9,530	2,797	51	51	8,279,675	661,856	103,635	782	
	民		27,953	7,036	456	456	24,471,983	1,953,183	370,301		
	計		37,483	9,833	507	507	32,751,658	2,615,039	473,936		
5月	公		9,955	2,835	21	21	8,741,680	698,641	197,940	799	
	民		31,423	8,259	517	517	27,848,225	2,253,536	641,146		
	計		41,378	11,094	538	538	36,589,905	2,952,177	839,086		
6月	公		10,523	2,974	21	21	9,280,205	741,734	198,433	800	
	民		30,091	8,085	470	470	26,915,999	2,175,214	619,935		
	計		40,614	11,059	491	491	36,196,204	2,916,948	818,368		
7月	公		10,919	3,081	23	23	9,528,030	761,766	127,299	829	
	民		31,354	8,308	389	389	28,115,562	2,261,670	743,470		
	計		42,273	11,389	412	412	37,643,592	3,023,436	870,769		
8月	公		10,624	3,020	22	22	9,363,835	760,497	290,426	803	
	民		29,301	7,836	407	407	25,750,993	2,076,543	526,754		
	計		39,925	10,856	429	429	35,114,828	2,837,040	817,180		
9月	公		10,407	2,922	20	20	9,135,312	730,700	189,229	837	
	民		32,396	8,533	418	418	29,313,879	2,354,550	690,809		
	計		42,803	11,455	438	438	38,449,191	3,085,250	880,038		
10月	公		10,631	3,039	18	18	9,293,655	742,817	187,983	823	
	民		32,876	8,314	335	335	29,867,696	2,388,452	1,009,070		
	計		43,507	11,353	353	353	39,161,351	3,131,269	1,197,053		
11月	公		10,653	2,845	16	16	9,206,321	776,745	217,784	825	
	民		29,361	7,434	285	285	26,267,419	2,094,413	788,820		
	計		40,014	10,279	301	301	35,473,740	2,871,158	1,006,604		
12月	公		12,356	3,299	15	15	11,258,721	900,020	1,091,108	832	
	民		31,078	7,906	273	273	27,896,834	2,226,925	617,151		
	計		43,434	11,205	288	288	39,155,555	3,126,945	1,708,259		
1月	公		7,921	2,486	12	12	6,892,955	550,860	77,836	781	
	民		27,532	6,990	86	86	24,093,542	1,923,032	341,187		
	計		35,453	9,476	98	98	30,986,497	2,473,892	419,023		
2月	公		10,404	2,870	13	13	9,797,535	864,962	773,089	820	
	民		27,229	6,882	112	112	23,978,311	1,914,408	345,906		
	計		37,633	9,752	125	125	33,775,846	2,779,370	1,118,995		
3月	公		10,299	3,005	17	17	9,003,210	870,110	257,295	789	
	民		29,512	7,490	142	141	25,977,471	2,074,775	641,606		
	計		39,811	10,495	159	158	34,980,681	2,944,885	898,901		
合計	公		124,222	35,173	249	249	109,781,134	9,060,708	3,712,057	9,720	
	民		360,106	93,073	3,890	3,889	320,497,914	25,696,701	7,336,155		
	計		484,328	128,246	4,139	4,138	430,279,048	34,757,409	11,048,212		
1ヶ月平均			40,361	10,687	345	345	35,856,587	2,896,451	920,684	39,673,722	810

年間就業基準日数	244	日
----------	-----	---

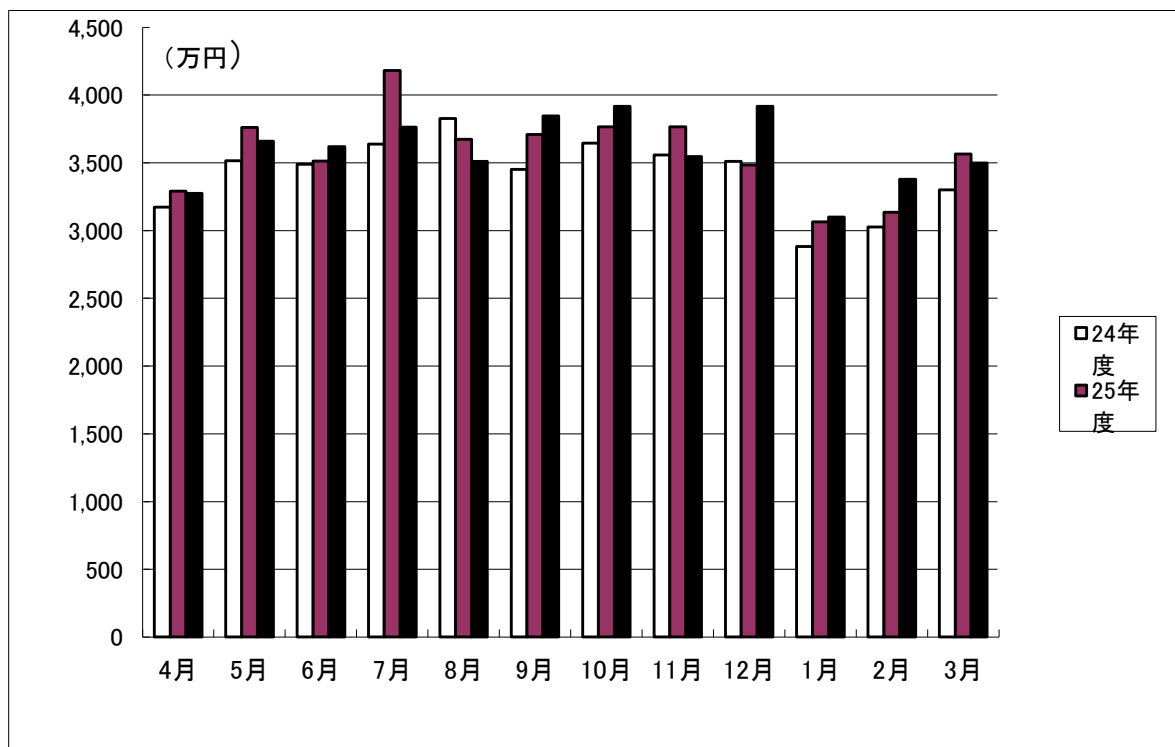
年度末会員数	男	826	人
	女	375	人
	計	1,201	人

年間就業実人員	1,066	人
年間就業率	88.8	%
1日平均就業人員	525.6	人
1日平均就業時間	3.8	時間
年間平均就業日数	120.3	日
1日平均単価	3,355	円
年間平均配分金額	403,639	円

(2) 月別就業延人員の推移



(3) 月別配分金額の推移



(4) 職業紹介事業実績

求 職	求職申込件数	0 件
求 人	求 人 数	0 人
	求 人 延 数	0 人日
就 職	就 職 数	0 人
	就 職 延 数	0 人日

3. 諸会議の開催

(1) 総 会

名 称	開 催 年 月 日	議 事
第33回 定時総会	平成26年5月31日	平成25年度事業報告について 平成25年度決算報告及び監査報告について 名誉会長の承認について 役員の選任(案)について

(2) 理 事 会 等

開 催 年 月 日	議 事
平成26年 4月16日	平成25年度業務監査
平成26年 4月22日	平成25年度事業報告について 平成25年度決算報告及び監査報告について 第33回定時総会の次第について
平成26年 5月31日	補正予算について 総会等の進行について
平成26年 5月31日	正副理事長及び常務理事の選出について 各委員会委員の選出について
平成26年10月22日	平成26年度上半期業務監査
平成26年10月28日	平成26年度上半期事業報告について 平成26年度上半期収支決算及び監査報告について 地域班設置運営要綱の改正(案)について 特定費用準備資金等取扱規程(案)について
平成27年 3月24日	職員給与規程等改正について(平成26年度) 職員給与規程等改正について(平成27年度) 補正予算について 平成27年度事業計画(案)について 平成27年度収支予算(案)について 適正就業に関する要綱の改正について 平成27年度理事会の年間予定について 定時総会当日の日程について

(3) 地域委員会

開 催 年 月 日	議 事
平成26年 4月14日 (合同会議)	定時総会の開催について 平成26年度 地域委員会関係の会議等の予定について

附属明細書

事業報告に関する附属明細書に記載すべき重要な事項がないため、省略している。